

Modification des locales sous DEBIAN

Lorsque l'on cherche à installer des applications nécessitant l'utilisations des "locales", nous pouvons être confrontés au problème de "compatibilité" des notations de ces dernières.

Il est alors fréquent sous debian de trouver dans /etc/locale.gen des lignes du type:

```
xx_XX.UTF-8@euro UTF-8 ou  
yy_YY.ISO-8859-1 ISO-8859-1 .....
```

Or ces notations ne sont pas répandues dans les autres distributions Linux et peu utilisées par des applications tierces.

La solution pour la manipulation des locales sous DEBIAN se trouve dans l'utilisation des "Outils de configuration Debian".

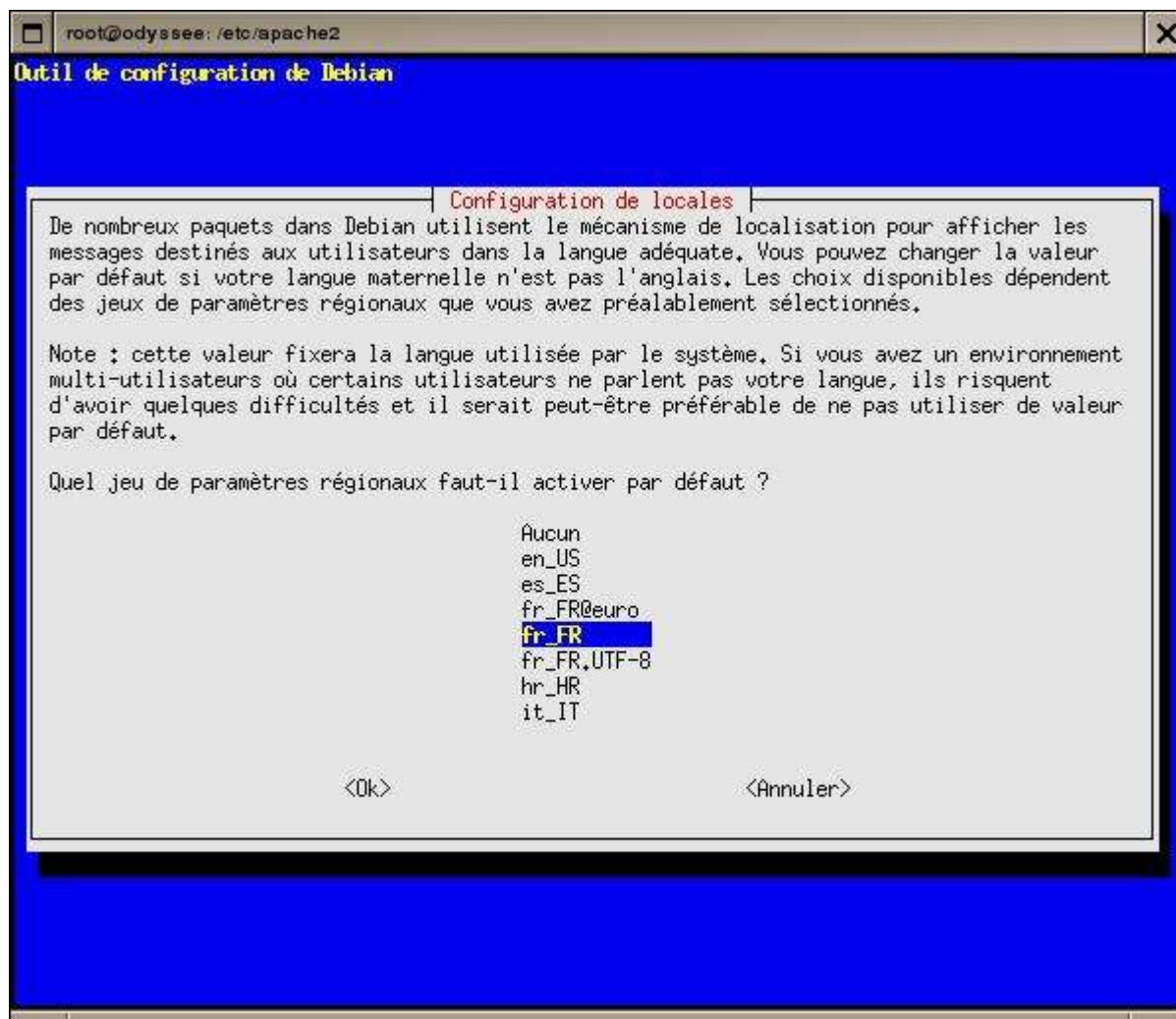
Ainsi, les locales ,qui sont installées à partir du package locales (vérifiable en utilisant l'application **dselect** dans une console), sont modifiables en lignes de commandes par:

```
odyssee:/home/fareneau# dpkg-reconfigure locales
```

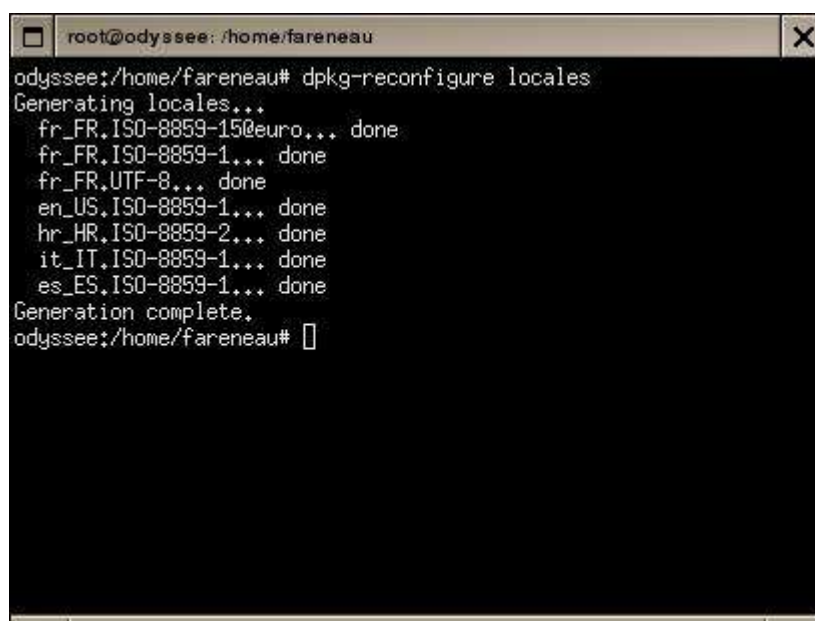
Ceci nous amène à cette interface où il est conseillé de choisir fr_FR ISO-8859-1 pour le français, it_IT pour l'italien, en_US pour l'anglais....



Ensuite, l'écran suivant apparaît pour demander la locale utilisée par défaut:



Enfin, retour en ligne de commande avec la génération des locales:



Nous obtenons alors:

```
root@odyssee: /home/fareneau
fr_FR.UTF-8... done
en_US.ISO-8859-1... done
hr_HR.ISO-8859-2... done
it_IT.ISO-8859-1... done
es_ES.ISO-8859-1... done
Generation complete.
odyssee:/home/fareneau# more /etc/locale.gen
fr_FR@euro ISO-8859-15

fr_FR ISO-8859-1
fr_FR.UTF-8 UTF-8

en_US ISO-8859-1

hr_HR ISO-8859-2
it_IT ISO-8859-1

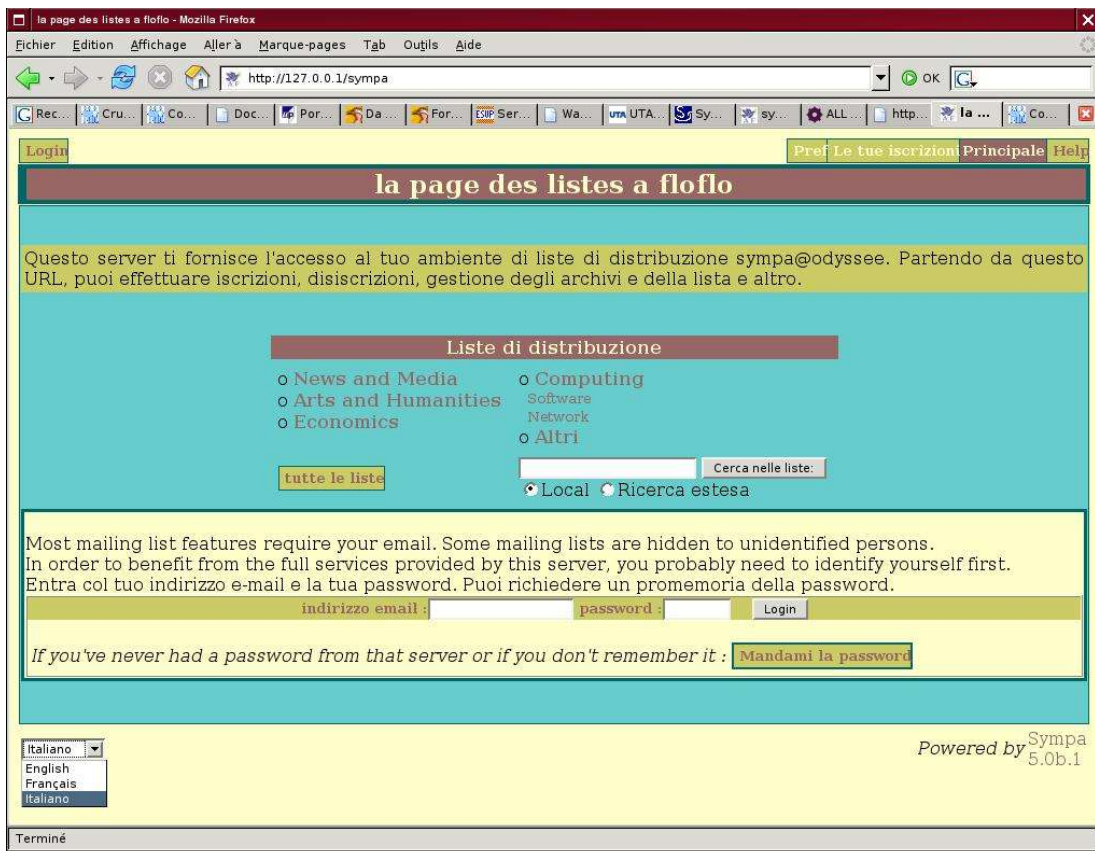
es_ES ISO-8859-1

odyssee:/home/fareneau#
```

En fait, de manière générale, il est toujours intéressant (et conseillé) d'utiliser l'outil **dpkg-reconfigure** pour reconfigurer les differents paquets debian.....

Pour que l'interface web prennent en comptes les modifications, il sera peut-etre necessaire de redemarrer apache.

Pour conclure, voici une vue de mon interface sympa, installée localement, configuré en italien:



F. FARENEAU